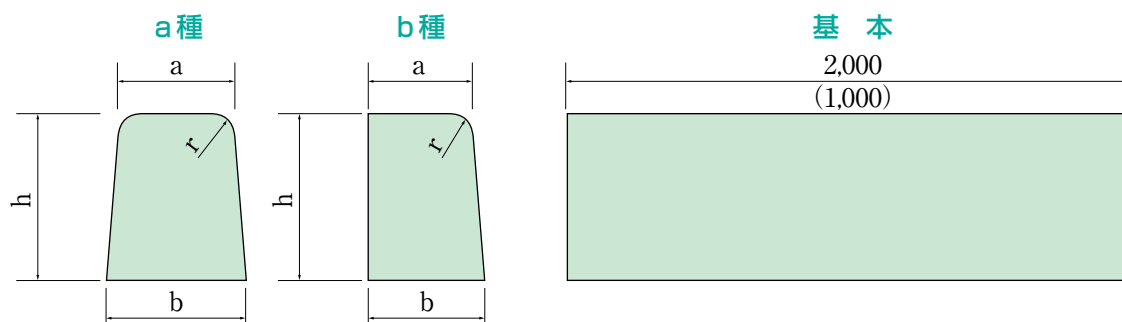


歩車道境界ブロック

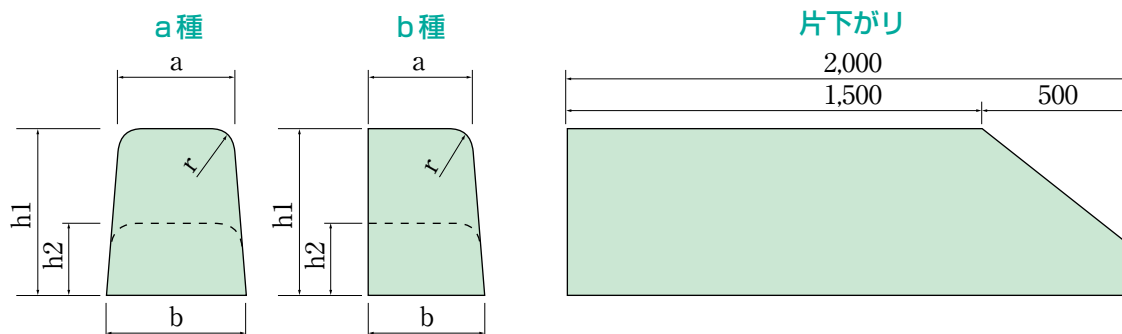
形状図



規格表

単位 mm

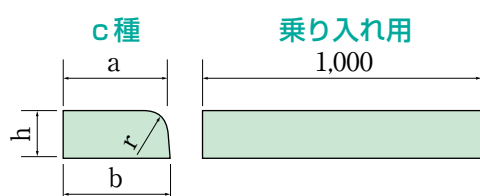
呼び名	寸法				参考質量(kg)	
	a	b	h	r	L = 1,000	L = 2,000
F a - 15	180	230	250	30	120	240
F a - 20	180	240	300	30	147	295
F a - 25	180	250	350	30	175	350
F b - 15	180	205	250	30	112	225
F b - 20	180	210	300	30	137	275
F b - 25	180	215	350	30	162	325



規格表

単位 mm

呼び名	寸法					参考質量(kg)
	a	b	h1	h2	r	L = 2,000
F a - 15	180	230	250	150	30	225
F a - 20	180	240	300	150	30	270
F a - 25	180	250	350	150	30	320
F b - 15	180	205	250	150	30	210
F b - 20	180	210	300	150	30	250
F b - 25	180	215	350	150	30	295



規格表

単位 mm

呼び名	寸法				参考質量(kg)
	a	b	h	r	
F c - 2	210	220	100	30	50
F c - 5	210	225	150	30	75